

QUICK INSTALLATION GUIDE

HERMES IP.1 ^{R G B} B

Mechanical Gaming Keyboard



《English》

Thank you for purchasing the GAMDIAS™ HERMES P1B mechanical keyboard. The HERMES P1B focuses on the basic features users demand and applies this to the distinct design elements of the HERMES series. This easy-to-use keyboard allows for extended use and flexibility. The turbo mode is compatible with the WASD direction keys to give you optimal gaming performance.

System Requirements

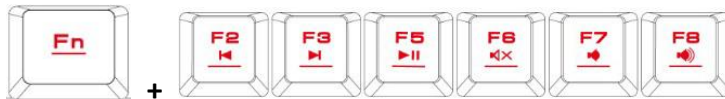
- Windows ® XP/ Vista / 7 / 8 / 10
- PC with USB ports

Package Contents

- GAMDIAS™ HERMES P1B Mechanical Keyboard
- Keycap puller

Introduction to HERMES P1B Keyboard Configuration

A. Six multimedia shortcut keys: Previous track, next track, play/pause, mute, decrease volume, increase volume



B. Four shortcut keys for switching among four keyboard light effects.(Marquees, Breathing, Responsive fade in, Static/Light off)



C. Breathing speed adjustment of shortcut key: There are 5 breathing speed steps in existence.

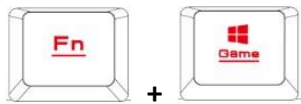


D. Keyboard backlight brightness level adjustment: [Fn + Num8] increases brightness, [Fn + Num2] decreases brightness. There are 5 phases for brightness level adjustment; OFF / 25% / 50% / 75% / 100%

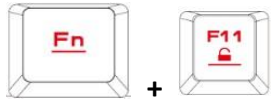


E. Game mode: Press [Fn + Win] once to lock the Windows key so there will be no

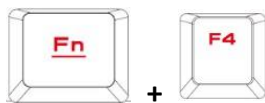
response when it is pressed. Press again to unlock the key



F. Lock keyboard keys: Press [Fn + F11] once to lock the keyboard keys so there will be no response when they are pressed. Press again to unlock the keys



G. Swap between WASD and arrow key modes: Press [Fn + F4] once to enable swap mode. Press again to disable



H. Light direction from bottom to top / top to bottom / right to left / left to right
(Only for some lighting effects.)



《日本語》

GAMDIAS HERMES P1B メカニカルキーボードをお買い上げ頂きありがとうございます。HERMES P1B は、ユーザーが要求する基本的な機能に焦点を当て、これを HERMES シリーズの明確な設計要素としています。この使いやすいキーボードは、幅広い用途と柔軟性を実現します。ターボモードは WASD キーと方向キーは互換性があり、最適なゲームパフォーマンスを提供します。

システム要件

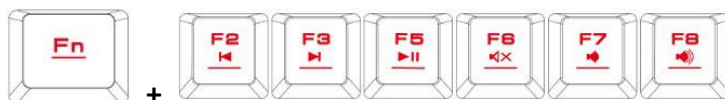
- Windows ® XP/ Vista / 7 / 8 / 10
- PC with USB ports

パッケージ内容

- GAMDIAS™ HERMES P1B メカニカルキーボード
- キーキャップ引抜工具

HERMES P1B キーボード機能紹介

A. 6つのマルチメディアショートカットキー: 前トラック、次トラック、再生/一時停止、消音、ボリューム減、ボリューム増



4つのキーボードライトエフェクト切替ショートカットキー(マークース, ブレッシング, レスポンシブフェードイン, スタティック/消灯)

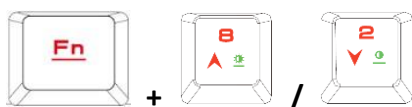


B. ブレッシングスピード調整のショートカットキー: 5段階のブレッシングスピード調整



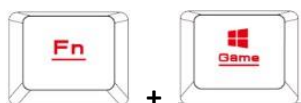
C. キーボードバックライト輝度レベル調整: [Fn + Num8] 輝度増、[Fn + Num2] 輝度減。 5段階の輝度調整ができます。

OFF / 25% / 50% / 75% / 100%

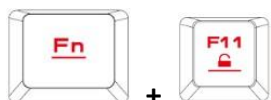


D. ゲームモード: [Fn + Win] キーを同時に押すと、キーを押しても応答しな

いように、Windows キーをロックします。もう一度押すとキーのロックを解除します。



- E. キーボードキーロック: [Fn+F11] キーを同時に押すと、キーを押しても応答しないように、全てのキーをロックします。もう一度押すとロックが解除されます。



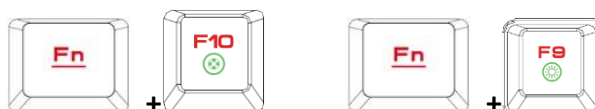
- F. WASD キーと矢印キーの切替モード: [Fn+F4] キーを同時に押すと、スワップモードを有効にします。再度押すと向こうになります。



- G. ライティング方向切替 下から上／上から下／右から左／左から右(一部のライティングエフェクトのみ有効)



ブレッシングモードで [FN+F10] を使って、7色のブレッシングモードに切替えます。コンスタントライティングモードでは、[FN+F9] で7色のコンスタントライティングモードに切替えます。





GAMDIAS

GAMING ART IN MOTION